



PROFILÉS DE JONCTION PLAQUES ET PANNEAUX

Ils permettent d'obtenir une finition propre et d'assurer parfaitement l'étanchéité des cloisons.

Domaines d'utilisation :

Cantines, garderies, écoles, crèches, locaux sportifs, hôpitaux, cliniques, laboratoires, maisons de retraite, salles blanches, parkings, halls, ascenseurs, agro-alimentaire, chambres froides, hôtes, restaurants, commerces...

Bénéfices :

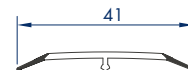
- Résistance aux chocs mécaniques et aux produits d'entretien contenant des alcalins chlorés qui confère une plus grande durée de vie aux revêtements muraux ainsi qu'aux supports
- Finition soignée

PROFILÉS DE JONCTION POUR PLAQUES DE 2 À 3 MM

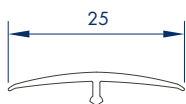
Couvercle HGC 20 mm



Couvercle HGC 40 mm



Couvercle HGC 25 mm

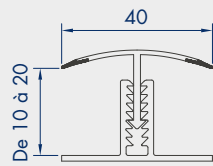


Base HGB pour couvercles HGC

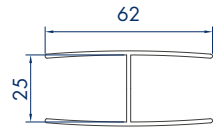


PROFILÉS DE JONCTION POUR PANNEAUX

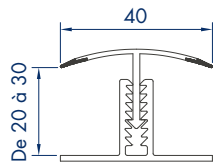

H 10-20 mm



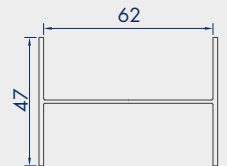
Jonction H - panneau de 25 mm



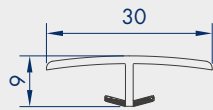
H 20-30 mm



Jonction H - panneau de 60 mm



Couvre-joint de panneau



Installation : Voir notice de recommandation de pose sur notre site internet www.maine-peillex.com.

NOUS CONTACTER : service.client@groupe-maine.com

+33 (0)2 43 30 20 79

Groupe MAINE
mp

Etre bien entouré, c'est essentiel

